

VIDEO-ÜBUNG

BITTE BEACHTEN:

Jeder Shot sollte **ca. 3-30 sek. lang** sein.
Plant bitte **5 sek. Pausenzeit vor und nach dem gesprochenen Text** ein.



BEISPIELVIDEO
ANSEHEN

Bitte klicken oder
QR-Code abschnappen:




Sequenz 1: Vorstellung

Perspektive: Halbnah

Bitte folgende Punkte erwähnen:


1. Name: „Hallo, mein Name ist ...“
2. Beruf: „Ich bin ...“
3. Umgebung: „Ich lebe / arbeite in ...“



Sequenz 2: Beruf

Perspektive: Schulterperspektive


(Lasse Dich bei der Arbeit filmen)



Sequenz 3: Umgebung

Perspektive: Totale

(Filme Deine Stadt, ein Gebäude
oder eine Landschaft)



Sequenz 4: Sprache

Perspektive: Nah

Beispiel:

„Außer deutsch spreche ich auch ...“



Sequenz 5: Botschaft

Perspektive: Halbnah

(Rat oder Tipp für andere)

Beispiel: „Meine Botschaft lautet ...“